

รายงานผลการปฏิบัติงานตามคำรับรองประจำปีงบประมาณ พ.ศ. 2556 (รอบ 12 เดือน) : เกณฑ์กลาง

วิทยาลัยการบริหารและจัดการ

สถาบันเทคโนโลยีพระจอมเกล้าเจ้าคุณทหารลาดกระบัง

ประเด็นยุทธศาสตร์/เป้าประสงค์	ตัวชี้วัด	หน่วยวัด	2556		น้ำหนัก	เกณฑ์การให้คะแนน					คะแนน ที่ได้	คะแนน ถ่วงน้ำหนัก	ผลการ ประเมิน
			เป้าหมาย	ผลงาน		1	2	3	4	5			
KAI 1 - คุณภาพงานวิจัยและงานสร้างสรรค์ (Research Quality) ตัวชี้วัดพื้นฐาน = 4 ตัว 70% ของ 40 = 28/4 = 7 7.00 ตัวชี้วัดเลือก = 2 ตัว 30% ของ 40 = 12/2 = 6.00 6.00	1.1 ร้อยละของจำนวนผลงานวิจัยหรืองานสร้างสรรค์ที่ได้รับการตีพิมพ์หรือเผยแพร่ทั้งในระดับชาติและนานาชาติ ต่ออาจารย์ประจำ (ตัวชี้วัดพื้นฐาน) 10.00/7.00	ร้อยละ	120	148.00	7.00	80	90	100	110	120	5.0000	0.3500	
	1.2 ร้อยละของงานวิจัยที่ช่วยแก้ปัญหาสังคมและภาคอุตสาหกรรมและสามารถสร้างมูลค่าเพิ่มและสามารถใช้ประโยชน์ได้ 4.00/6.00	ร้อยละ	5	8.00	6.00	1	2	3	4	5	5.0000	0.3000	
	1.3 เงินสนับสนุนงานวิจัยและงานสร้างสรรค์จากหน่วยงานภายนอกต่ออาจารย์ประจำ (ตัวชี้วัดพื้นฐาน) 10.00/7.00	บาท	180,000	426,480.50	7.00	140,000	150,000	160,000	170,000	180,000	5.0000	0.3500	
	1.4 ร้อยละของจำนวนผลงานวิจัยและนวัตกรรมทางด้านวิทยาศาสตร์และเทคโนโลยีที่ได้รับการอ้างอิงทั้งในระดับชาติและนานาชาติ (ตัวชี้วัดพื้นฐาน)	ร้อยละ		3.0000	14.00	0	0	0	0	0	3.0000	0.4200	
	1.4.1 ร้อยละของจำนวนผลงานวิจัยและนวัตกรรมทางด้านวิทยาศาสตร์และเทคโนโลยีที่ได้รับการอ้างอิงในระดับชาติ (ตัวชี้วัดพื้นฐาน) 4.00/7.00	ร้อยละ	200	100.00	7.00	120	140	160	180	200	1.0000	0.0700	

รายงานผลการปฏิบัติงานตามคำรับรองประจำปีงบประมาณ พ.ศ. 2556 (รอบ 12 เดือน) : เกณฑ์กลาง

วิทยาลัยการบริหารและจัดการ

สถาบันเทคโนโลยีพระจอมเกล้าเจ้าคุณทหารลาดกระบัง

ประเด็นยุทธศาสตร์/เป้าประสงค์	ตัวชี้วัด	หน่วยวัด	2556		น้ำหนัก	เกณฑ์การให้คะแนน					คะแนน ที่ได้	คะแนน ถ่วงน้ำหนัก	ผลการ ประเมิน
			เป้าหมาย	ผลงาน		1	2	3	4	5			
KAI 1 (ต่อ)	1.4.2 ร้อยละของจำนวนผลงานวิจัยและนวัตกรรมทางด้าน วิทยาศาสตร์และเทคโนโลยีที่ได้รับการอ้างอิง ในระดับนานาชาติ (ตัวชี้วัดพื้นฐาน) 4.00/7.00	ร้อยละ	200	210.00	7.00	120	140	160	180	200	5.0000	0.3500	
	1.6 จำนวนโครงการวิจัยที่ร่วมกับสถาบันการศึกษา /หน่วยงานในต่างประเทศ หรือองค์กรระหว่างประเทศ 8.00/6.00	โครงการ	5	5	6.00	1	2	3	4	5	5.0000	0.3000	
KAI 2					30.00						2.4017	0.7205	
- คุณภาพการเรียนการสอน (Teaching Quality) พื้นฐาน = 4 ตัว 100% ของ 30 = 30/4 = 7.50 7.50	2.1 ร้อยละของอาจารย์ที่มีวุฒิปริญญาเอก (ตัวชี้วัดพื้นฐาน) 15.00/7.50	ร้อยละ	60	58.70	7.50	40	45	50	55	60	4.7391	0.3554	
	2.2 สัดส่วนอาจารย์ต่อนักศึกษา (ตัวชี้วัดพื้นฐาน) 1.00/7.50	สัดส่วน	1:20	1:53.16	7.50	1:40	1:35	1:30	1:25	≤ 1:20	1.0000	0.0100	
	2.3 ร้อยละของนักศึกษาแรกเข้าที่มีผลการเรียนใน ระดับมัธยมศึกษาตอนปลายมากกว่า 3.5 (ตัวชี้วัดพื้นฐาน) 7.00/7.50	ร้อยละ	30	11.87	7.50	10	15	20	25	30	1.3744	0.1031	
	2.4 ร้อยละความพึงพอใจของนักศึกษาที่มีต่อห้อง ปฏิบัติการ (ตัวชี้วัดพื้นฐาน) 7.00/7.50	ร้อยละ	80	71.80	7.50	60	65	70	75	80	3.3600	0.2520	
KAI 3					15.00						5.0000	0.7500	
- ภาวะการได้งานทำของบัณฑิต (Graduate Employability) พื้นฐาน = 2 ตัว 100% ของ 15 = 15/2 = 7.50 7.50	3.1 ร้อยละของบัณฑิตที่ได้อ่านทำในระยะเวลา 1 ปี หลังจากจบการศึกษา (ตัวชี้วัดพื้นฐาน) 10.00/7.50	ร้อยละ	85	94.90	7.50	65	70	75	80	85	5.0000	0.3750	

รายงานผลการปฏิบัติงานตามคำรับรองประจำปีงบประมาณ พ.ศ. 2556 (รอบ 12 เดือน) : เกณฑ์กลาง

วิทยาลัยการบริหารและจัดการ





สถาบันเทคโนโลยีพระจอมเกล้าเจ้าคุณทหารลาดกระบัง

ประเด็นยุทธศาสตร์/เป้าประสงค์	ตัวชี้วัด	หน่วยวัด	2556		น้ำหนัก	เกณฑ์การให้คะแนน					คะแนน ที่ได้	คะแนน ถ่วงน้ำหนัก	ผลการ ประเมิน
			เป้าหมาย	ผลงาน		1	2	3	4	5			
KAI 3 (ต่อ)	3.2 ร้อยละความพึงพอใจของผู้ใช้บัณฑิต (ตัวชี้วัดพื้นฐาน) 5.00/7.50	ร้อยละ	80	81.00	7.50	60	65	70	75	80	5.0000	0.3750	
KAI 4					10.00						4.8500	0.4850	
- ความเป็นนานาชาติ (International Outlook)	4.1 ร้อยละของนักศึกษาต่างชาติต่อนักศึกษาทั้งหมด (ตัวชี้วัดพื้นฐาน) 1.00/2.33	ร้อยละ	0.5	0.51	2.33	0.1	0.2	0.3	0.4	0.5	5.0000	0.1165	
ตัวชี้วัดพื้นฐาน = 3 ตัว 70% ของ 10 = 10/3 = 2.33	4.2 จำนวนอาจารย์และนักวิจัยต่างชาติ (ตัวชี้วัดพื้นฐาน) 1.00/2.33	คน	1	1	2.33	0	0	0	0	1	5.0000	0.1165	
2.33	4.3 จำนวนมหาวิทยาลัยในต่างประเทศที่มีการ แลกเปลี่ยนกับสถาบัน (ตัวชี้วัดพื้นฐาน) 4.00/2.34	แห่ง	10	11	2.34	6	7	8	9	10	5.0000	0.1170	
ตัวชี้วัดเลือก = 2 ตัว 30% ของ 10 = 10/2 = 1.50	4.4 ระดับความสำเร็จในการได้รับการจัดอันดับมหาวิทยาลัย ในภูมิภาคอาเซียน 1.00/1.50	ระดับ	4	4	1.50	1	2	3	4	5	4.0000	0.0600	
1.50	4.5 ร้อยละของหลักสูตรที่ได้รับการร่วมมือจากหน่วย งานระดับภูมิภาคอาเซียน 2.00/1.50	ร้อยละ	10	33.33	1.50	6	7	8	9	10	5.0000	0.0750	
KAI 5					5.00						4.3020	0.2151	
- แผนกลยุทธ์สถาบัน (KMITL Strategy)	5.6 ร้อยละของรายได้ที่เพิ่มขึ้น 0.50/0.75	ร้อยละ	8	16.06	0.75	4	5	6	7	8	5.0000	0.0375	
ตัวชี้วัดพื้นฐาน = 4 ตัว 70% ของ 5 = 5/4 = 0.88	5.7 ร้อยละความพึงพอใจของผู้รับบริการ	ร้อยละ		5.00	0.75	0	0	0	0	0	5.0000	0.0375	
0.88	5.7.2 ร้อยละความพึงพอใจของผู้รับบริการจากการให้ บริการวิชาการ 1.00/0.75	ร้อยละ	80	80.05	0.75	60	65	70	75	80	5.0000	0.0375	
ตัวชี้วัดเลือก = 2 ตัว 30% ของ 5 = 5/2 = 0.75													
0.75													

รายงานผลการปฏิบัติงานตามคำรับรองประจำปีงบประมาณ พ.ศ. 2556 (รอบ 12 เดือน) : เกณฑ์กลาง

วิทยาลัยการบริหารและจัดการ

สถาบันเทคโนโลยีพระจอมเกล้าเจ้าคุณทหารลาดกระบัง

ประเด็นยุทธศาสตร์/เป้าประสงค์	ตัวชี้วัด	หน่วยวัด	2556		น้ำหนัก	เกณฑ์การให้คะแนน					คะแนน ที่ได้	คะแนน ถ่วงน้ำหนัก	ผลการ ประเมิน
			เป้าหมาย	ผลงาน		1	2	3	4	5			
มิติที่ 6 KAI 5 (ต่อ)	5.8 ระดับคะแนนการประเมินการประกันคุณภาพภายใน รับรองโดยต้นสังกัด (ตัวชี้วัดพื้นฐาน) 1.00/0.88	ระดับ	4	4	0.88	1	2	3	4	5	4.0000	0.0352	
	5.9 ระดับความสำเร็จของการดำเนินการตามมาตรการ ประหยัดพลังงานของสถาบัน (ตัวชี้วัดพื้นฐาน) 0.50/0.87	ระดับ	3.5	2	0.87	1	2	3	4	5	2.0000	0.0174	
	5.12 จำนวนองค์ความรู้/ชุมชนนักปฏิบัติ (ตัวชี้วัดพื้นฐาน) 1.00/0.88	จำนวน	5	5	0.88	1	2	3	4	5	5.0000	0.0440	
	5.13 ร้อยละของจำนวนความเสี่ยงที่ลดลงในแต่ละด้าน (ตัวชี้วัดพื้นฐาน) 1.00/0.87	ร้อยละ	50	88.89	0.87	30	35	40	45	50	5.0000	0.0435	
รวม					100.00						3.8906	3.8906	